

HIGHLIFE® COLLECTION

# TRIUMPH™



4

People

27

Jets

Double  
Lounge

Seating

230

Voltage

7'9" x 6'2" x 33"

Dimensions


FreshWater® Salt System Ready

Water Care


# HIGHLIFE® COLLECTION TRIUMPH™



### Shell Colors



### Cabinet Colors



### Cover Colors



### Cabinet and Shell Color Options\*

Cabinet Colors	Walnut	Bronze	Sandstone	Driftwood	Brushed Nickel	Shale
Shell Colors	Alpine White Ivory Ice Gray Tuscan Sun Desert	Alpine White Ivory Tuscan Sun Desert	Alpine White Ivory Tuscan Sun Desert	Alpine White Ice Gray Tuscan Sun Platinum	Alpine White Ice Gray	Alpine White Ice Gray Platinum

<b>Seating Capacity</b>	4 people	<b>Lighting System</b>	Luminescence® multi-color four-zone
<b>Dimensions</b>	7'9" x 6'2" x 33" / 2.36 m x 1.88 m x 0.84 m	<b>Heater</b>	Titanium No-Fault® 6,000 W / 230 V
<b>Water Capacity</b>	340 gallons / 1,275 liters	<b>Energy Efficiency</b>	Multiple Layers of Foam Insulation; Certified to California Energy Commission (CEC) and APSP 14 energy efficiency standards for portable spas
<b>Weight</b>	525 lbs. / 240 kg dry; 4,060 lbs. / 1,840 kg filled**	<b>Filtration System</b>	100% no-bypass filtration, top loading Tri-X® filters, 195 sq. ft. effective filtration area
<b>Jets</b>	27 total • 1 Moto-Massage® DX jet • 2 SoothingStream® jets • 4 HydroStream® jets • 1 JetStream® jet • 18 Directional Hydromassage jets	<b>Vinyl Cover</b>	3.5" to 2.5" tapered, 2 lb. density foam core, with hinge seal in Chocolate or Smoke
<b>Jet Pump</b>	Wavemaster® 9000; One-speed, 2.5 HP Continuous Duty, 5.2 HP Breakdown Torque	<b>Available Options</b>	CoverCradle®, CoverCradle II, Lift 'n Glide® Highlife Collection Step (Cocoa or Smoke) Bluetooth® Wireless Sound System
<b>Circulation Pump</b>	SilentFlo 5000® for quiet, continuous filtration	Cover Lifter	
<b>Water Care System</b>	FreshWater® Salt System Ready	Steps	
<b>Control System</b>	IQ 2020® with wireless remote control 230 V / 50 amp, 60 Hz (Includes G.F.C.I. protected sub-panel)	Entertainment	

\*No special orders or shell substitutions available. Actual colors and products may vary from print representation. See dealer to verify.  
\*\*Includes water and 4 adults weighing 175 lbs. each. Export models available in 240 V, 50 Hz, 2,000 W heater.

COLECCIÓN HIGHLIFE®

# TRIUMPH™



4

Asientos

27

Jets

Asientos  
Lounge Dobles

Asientos

230

Voltaje

7'9" x 6'2" x 33"

Dimensiones

Sistema Salino FreshWater® ya listo

Cuidado del agua


# COLECCIÓN HIGHLIFE® TRIUMPH™



## Colores de Cascos



## Colores de Gabinete



## Colores de Cubierta



### Opciones de colores para el gabinete y el casco\*

Colores del gabinete	Walnut	Bronze	Sandstone	Driftwood	Brushed Nickel	Shale
Colores de cascos	Alpine White Ivory Tuscan Sun	Alpine White Ivory	Alpine White Ivory	Alpine White Ice Grey Platinum	Alpine White Ice Grey	Alpine White Ice Grey Platinum

<b>Capacidad de Asientos</b>	4 asientos
<b>Dimensiones</b>	7'9" x 6'2" x 33" / 236 x 188 x 84 cm
<b>Capacidad de Agua</b>	340 galones / 1275 litros
<b>Peso</b>	525 lbs. / 240 kg en seco; 4060 lbs. / 1840 kg lleno**
<b>Jets</b>	27 en total <ul style="list-style-type: none"> <li>• 1 jet Moto-Massage® DX</li> <li>• 2 jets SoothingStream™</li> <li>• 4 jets HydroStream™</li> <li>• 1 jet FootStream™</li> <li>• 18 jets direccionales de hidromasaje</li> </ul>
<b>Bomba de Jets</b>	WaveMaster® 9000; una velocidad, 2,5 HP en servicio continuo, 5,2 HP de par máximo
<b>Bomba de Circulación</b>	SilentFlo 5000™ para filtración continua y silenciosa
<b>Sistema de mantenimiento de agua</b>	Sistema Salino FreshWater® ya listo
<b>Sistema de Control</b>	IQ 2020™ con control remoto inalámbrico 230 V / 50 amp, 60 Hz (Incluye un subpanel protegido por un interruptor de fallo a tierra G.F.C.I.)

<b>Sistema de Iluminación</b>	Luminescence™ cuatro zonas multicolores
<b>Calentador</b>	No-Fault® 6000 W / 230 V en titanio
<b>Eficiencia Energética</b>	Múltiples capas de aislamiento de espuma; Certificado por las normas de la Comisión de Energía de California (CEC por sus siglas en inglés) y de la norma de eficiencia energética para spas portátiles, APSP 14.
<b>Sistema de filtración</b>	Filtración del 100% sin desvíos, carga superior Filtros Tri-X™, Área efectiva de filtración de 195 pies cuadrados
<b>Cubierta de Vinilo</b>	Núcleo de espuma con disminución de 3,5" a 2,5" cónicos y 2 lb. de densidad, con sellado de bisagra, en color Chocolate o Smoke
<b>Opciones disponibles</b>	Elevador de Cubierta Escalones Entretenimiento
	CoverCradle™, CoverCradle II o Lift 'n Glide™ Escalón de la Colección Highlife (Cocoa o Smoke) Sistema de Sonido Inalámbrico Bluetooth®

\*No hay pedidos especiales ni sustituciones de cascos disponibles. Los colores y productos actuales pueden variar respecto a la representación impresa. Consulte al distribuidor para asegurarse.  
\*\*Incluye el agua y 4 adultos con un peso de 175 lbs. cada uno. Modelos exportables disponibles en 240 V, 50 Hz, calentador de 2000 W.

COLLECTION HIGHLIFE®

# TRIUMPH™



4

Places

27

Jets

Double  
Lounge

Places

230

Tension

7'9" x 6'2" x 33"

Dimensions

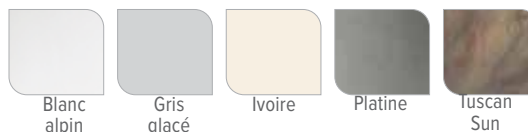
Adapté au système au sel FreshWater®

Entretien de l'eau


# COLLECTION HIGHLIFE® TRIUMPH™




## Couleurs de coques



## Couleurs de l'habillage



## Couleurs des couvertures



## Couleurs de coque et d'habillage\*

Couleurs de l'habillage	Walnut	Bronze	Grès	Driftwood	Nickel brossé	Argile
Couleurs des coques	Blanc alpin Ivoire Tuscan Sun	Blanc alpin Ivoire	Blanc alpin Ivoire	Blanc alpin Gris glacé Platine	Blanc alpin Gris glacé	Blanc alpin Gris glacé Platine

<b>Capacité</b>	4 places
<b>Dimensions</b>	7'9" x 6'2" x 33" / 236 x 188 x 84 cm
<b>Contenance</b>	340 gallons / 1,275 litres
<b>Poids</b>	525 livres / 240 kg à sec ; 4,060 livres / 1,840 kg rempli**
<b>Jets</b>	27 au total <ul style="list-style-type: none"> <li>• 1 jet Moto-Massage® DX</li> <li>• 2 jets SoothingStream™</li> <li>• 4 jets HydroStream™</li> <li>• 1 jet FootStream™</li> <li>• 18 jets directionnels d'hydromassage</li> </ul>
<b>Pompes à Jets</b>	WaveMaster® 9000 ; une vitesse, 2.5 CV en fonctionnement continu, 5.2 CV en couple de décrochage
<b>Pompe de circulation</b>	SilentFlo 5000™ pour une filtration continue et silencieuse
<b>Système d'entretien de l'eau</b>	Adapté au système au sel FreshWater®
<b>Panneau de commandes</b>	IQ 2020™ avec télécommande sans fil 230 V / 50 apm, 60 Hz (Inclut un tableau électrique secondaire avec disjoncteur différentiel protégé)
<b>Système d'éclairage</b>	Système d'éclairage multicolore Luminescence™ à quatre zones

<b>Réchauffeur</b>	No-Fault® en titane 6,000 W / 230 V
<b>Efficacité énergétique</b>	Couches multiples d'isolation en mousse ; Certifiée selon les normes d'efficacité énergétique de la CEC (California Energy Commission) et l'APSP 14 pour les spas portables.
<b>Système de filtration</b>	Filtration à 100 % sans aucune dérivation, installation par le haut Filtres Tri-X™, 195 pieds carrés zone de filtration efficace
<b>Couverture en vinyle</b>	3.5" to 2.5" profilée, w 2livres en mousse dense, avec joint d'étanchéité en Chocolat ou Smoke
<b>Options disponibles</b>	<p>Système de lève-couverture Marches</p> <p>Système de divertissement</p>
	<p>CoverCradle™, CoverCradle II ou Lift 'n Glide™</p> <p>Marches de la Collection Highlife (Cocoa ou Smoke)</p> <p>Système audio sans fil à technologie Bluetooth®</p>

\*Aucune commande spéciale ou remplacement de coque disponible. Les couleurs réelles et les produits peuvent varier par rapport à la représentation sur papier. Consultez le revendeur pour vérifier.

\*\*Avec l'eau et 4 personnes de 175 livres chacune. Modèles d'exportation disponibles avec réchauffeur de 240 V, 50 Hz, 2,000 W