

HIGHLIFE<sup>®</sup> COLLECTION

# VANGUARD<sup>®</sup>



6

People

38

Jets

Open

Seating

230

Voltage

7'3" x 7'3" x 36"

Dimensions

FreshWater<sup>®</sup> Salt System Ready


Water Care

# HIGHLIFE® COLLECTION


# VANGUARD®



### Shell Colors



### Cabinet Colors



### Cover Colors



### Cabinet and Shell Color Options\*

Cabinet Colors	Walnut	Bronze	Sandstone	Driftwood	Brushed Nickel	Shale
Shell Colors	Alpine White Ivory Ice Gray Tuscan Sun Desert	Alpine White Ivory Tuscan Sun Desert	Alpine White Ivory Tuscan Sun Desert	Alpine White Ice Gray Tuscan Sun Platinum	Alpine White Ice Gray	Alpine White Ice Gray Platinum

<b>Seating Capacity</b>	6 people	<b>Control System</b>	IQ 2020® with wireless remote control 230 V / 50 amp, 60 Hz (Includes G.F.C.I. protected sub-panel)
<b>Dimensions</b>	7'3" x 7'3" x 36" / 2.20 m x 2.20 m x 0.91 m	<b>Lighting System</b>	Luminescence® multi-color four-zone
<b>Water Capacity</b>	335 gallons / 1,275 liters	<b>Heater</b>	Titanium No-Fault® 4,000 W / 230 V
<b>Weight</b>	695 lbs. / 315 kg dry; 4,540 lbs. / 2,070 kg filled**	<b>Energy Efficiency</b>	Multiple Layers of Foam Insulation; Certified to California Energy Commission (CEC) and APSP 14 energy efficiency standards for portable spas
<b>Jets</b>	38 total • 2 Moto-Massage® DX jets • 2 SoothingStream® jets • 2 JetStream® jets • 2 Rotary Hydromassage jets • 1 Directional Hydromassage® jet • 27 Directional Precision® jets	<b>Filtration System</b>	100% no-bypass filtration, top loading Tri-X® filters, 325 sq. ft. effective filtration area
<b>Water Feature</b>	BellaFontana® with 3 illuminated arcs of water	<b>Vinyl Cover</b>	3.5" to 2.5" tapered, 2 lb. density foam core, with hinge seal in Chocolate or Smoke
<b>Jet Pump 1</b>	Wavemaster® 8000; One-speed, 2.0 HP Continuous Duty, 4.0 HP Breakdown Torque	<b>Available Options</b>	Cover Lifter CoverCradle®, CoverCradle II, Lift 'n Glide® or UpRite®
<b>Jet Pump 2</b>	Wavemaster® 9200; Two-speed, 2.5 HP Continuous Duty, 5.2 HP Breakdown Torque	Steps	Highlife Collection Step (Cocoa or Smoke)
<b>Circulation Pump</b>	SilentFlo 5000® for quiet, continuous filtration	Entertainment	Bluetooth® Wireless Sound System
<b>Water Care System</b>	FreshWater® Salt System Ready	Hot Tub Cooling System	CoolZone™

\*No special orders or shell substitutions available. Actual colors and products may vary from print representation. See dealer to verify.  
\*\*Includes water and 6 adults weighing 175 lbs. each. Export models available in 230 V, 50 Hz, 1,500 W heater.

COLECCIÓN HIGHLIFE®

# VANGUARD™



6 38 Sin Asiento Lounge 230

Asientos

Jets

Asientos

Voltaje

7'3" x 7'3" x 36"

Dimensiones

Sistema Salino FreshWater® ya listo


Cuidado del agua



### Colores de Cascos



### Colores de Gabinete



### Colores de Cubierta



### Opciones de colores para el gabinete y el casco\*

Colores del gabinete	Walnut	Bronze	Sandstone	Driftwood	Brushed Nickel	Shale
Colores de cascos	Alpine White Ivory Tuscan Sun	Alpine White Ivory	Alpine White Ivory	Alpine White Ice Grey Platinum	Alpine White Ice Grey	Alpine White Ice Grey Platinum

#### Capacidad de Asientos

6 asientos

#### Dimensiones

7'3" x 7'3" x 36" / 221 x 221 x 91 cm

#### Capacidad de Agua

335 galones / 1275 litros

#### Peso

695 lbs. / 315 kg en seco; 4540 lbs. / 2070 kg lleno\*\*

#### Jets

- 38 en total
- 2 jets Moto-Massage® DX
- 2 jets SoothingStream™
- 2 jets FootStream™
- 2 jets giratorios de hidromasaje
- 1 jet direccional de hydromassage™
- 27 jets direccionales Precision™

#### Característica de Agua

Cascada de agua BellaFontana™ con tres arcos de agua iluminados

#### Bomba de Jet 1

WaveMaster® 8000; una velocidad, 2.0 CV en servicio continuo, 4.0 CV de par máximo

#### Bomba de Jet 2

WaveMaster 9200; dos velocidades, 2.5 CV en servicio continuo, 5.2 CV de par máximo

#### Bomba de Circulación

SilentFlo 5000™ para filtración continua y silenciosa

#### Sistema de mantenimiento de agua

Sistema Salino FreshWater® ya listo

#### Sistema de Control

IQ 2020™ con control remoto inalámbrico 230 V / 50 amp, 60 Hz (Incluye un subpanel protegido por un interruptor de fallo a tierra G.F.C.I.)

#### Sistema de Iluminación

Luminescence™ cuatro zonas multicolores

#### Calentador

No-Fault® 4000 W / 230 V en titanio

#### Eficiencia Energética

Múltiples capas de aislamiento de espuma; Certificado por las normas de la Comisión de Energía de California (CEC por sus siglas en inglés) y de la norma de eficiencia energética para spas portátiles, APSP 14.

#### Sistema de filtración

Filtración del 100% sin desvíos, carga superior Filtros Tri-X™, Área efectiva de filtración de 325 pies cuadrados

#### Cubierta de Vinilo

Núcleo de espuma con disminución de 3,5" a 2,5" cónicos y 2 lb. de densidad, con sellado de bisagra, en color Chocolate o Smoke

#### Opciones disponibles

Elevador de Cubierta

CoverCradle™, CoverCradle II, Lift 'n Glide™ o UpRite™

Escalones

Escalón de la Colección Highlife (Cocoa o Smoke)

Entretención

Sistema de Sonido Inalámbrico Bluetooth®

Sistema de enfriamiento para spas

CoolZone™

\*No hay pedidos especiales ni sustituciones de cascos disponibles. Los colores y productos actuales pueden variar respecto a la representación impresa. Consulte al distribuidor para asegurarse.

\*\*Incluye el agua y 6 adultos con un peso de 175 lbs. cada uno. Modelos exportables disponibles en 240 V, 50 Hz, calentador de 2000 W.

COLLECTION HIGHLIFE®

# VANGUARD™



6

Places

38

Jets

Sans Lounge

Places

230

Tension

7'3" x 7'3" x 36"

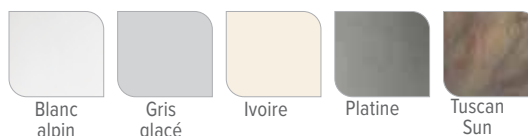
Dimensions

Adapté au système au sel FreshWater®


Entretien de l'eau



## Couleurs de coques



## Couleurs de l'habillage



## Couleurs des couvertures



## Couleurs de coque et d'habillage\*

Couleurs de l'habillage	Walnut	Bronze	Grès	Driftwood	Nickel brossé	Argile
Couleurs des coques	Blanc alpin Ivoire Tuscan Sun	Blanc alpin Ivoire	Blanc alpin Ivoire	Blanc alpin Gris glacé Platine	Blanc alpin Gris glacé	Blanc alpin Gris glacé Platine

<b>Capacité</b>	6 places
<b>Dimensions</b>	7'3" x 7'3" x 36" / 221 x 221 x 91 cm
<b>Contenance</b>	335 gallons / 1,275 litres
<b>Poids</b>	695 livres / 315 kg à sec ; 4,540 livres / 2,070 kg rempli**
<b>Jets</b>	38 au total <ul style="list-style-type: none"> <li>• 2 jets Moto-Massage® DX</li> <li>• 2 jets SoothingStream™</li> <li>• 2 jets FootStream™</li> <li>• 2 jets rotatifs d'hydromassage</li> <li>• 1 jet directionnel d'hydromassage™</li> <li>• 27 jets directionnels Precision™</li> </ul>
<b>Jeu d'eau</b>	BellaFontana™ avec 3 arcs d'eau illuminés
<b>Pompe à jets 1</b>	WaveMaster® 8000 ; une vitesse, 2.0 CV en fonctionnement continu, 4.0 CV en couple de décrochage
<b>Pompe à jets 2</b>	WaveMaster 9200 ; deux vitesses, 2.5 CV en fonctionnement continu, 5.2 CV en couple de décrochage
<b>Pompe de circulation</b>	SilentFlo 5000™ pour une filtration continue et silencieuse
<b>Système d'entretien de l'eau</b>	Adapté au système au sel FreshWater®

<b>Panneau de commandes</b>	IQ 2020™ avec télécommande sans fil 230 V / 50 amp, 60 Hz (Inclut un tableau électrique secondaire avec disjoncteur différentiel protégé)
<b>Système d'éclairage</b>	Système d'éclairage multicolore Luminescence™ à quatre zones
<b>Réchauffeur</b>	No-Fault® en titane 4,000 W / 230 V
<b>Efficacité énergétique</b>	Couches multiples d'isolation en mousse ; Certifiée selon les normes d'efficacité énergétique de la CEC (California Energy Commission) et l'APSP 14 pour les spas portables.
<b>Système de filtration</b>	Filtration à 100 % sans aucune dérivation, installation par le haut Filtres Tri-X™, 325 pieds carrés zone de filtration efficace
<b>Couverture en vinyle</b>	3.5" to 2.5" profilée, 2 livres en mousse dense, avec joint d'étanchéité en Chocolat ou Smoke
<b>Options disponibles</b>	
Système de lève-couverture	CoverCradle™, CoverCradle II, Lift 'n Glide™ ou UpRite™
Marches	Marches de la Collection Highlife (Cocoa ou Smoke)
Système de divertissement	Système audio sans fil à technologie Bluetooth®
Système de refroidissement de spa	CoolZone®

\*Aucune commande spéciale ou remplacement de coque disponible. Les couleurs réelles et les produits peuvent varier par rapport à la représentation sur papier. Consultez le revendeur pour vérifier.

\*\*Avec l'eau et 6 personnes de 175 livres chacune. Modèles d'exportation disponibles avec réchauffeur de 240 V, 50 Hz, 2,000 W